



ТЕРРИТОРИАЛЬНЫЙ ОРГАН
ФЕДЕРАЛЬНОЙ СЛУЖБЫ
ГОСУДАРСТВЕННОЙ СТАТИСТИКИ
ПО РЕСПУБЛИКЕ САХА (ЯКУТИЯ)

ЗАНЯТОСТЬ И БЕЗРАБОТИЦА В РЕСПУБЛИКЕ САХА (ЯКУТИЯ)



в среднем в феврале-апреле 2022 г.



ТЕРРИТОРИАЛЬНЫЙ ОРГАН
ФЕДЕРАЛЬНОЙ СЛУЖБЫ
ГОСУДАРСТВЕННОЙ СТАТИСТИКИ
ПО РЕСПУБЛИКЕ САХА (ЯКУТИЯ)

ЗАНЯТОСТЬ И БЕЗРАБОТИЦА В РЕСПУБЛИКЕ САХА (ЯКУТИЯ)

- 01 РАБОЧАЯ СИЛА, ЗАНЯТЫЕ И БЕЗРАБОТНЫЕ
- 02 ДИНАМИКА РАБОЧЕЙ СИЛЫ В ВОЗРАСТЕ 15 ЛЕТ И СТАРШЕ
- 03 УРОВЕНЬ ЗАНЯТОСТИ НАСЕЛЕНИЯ В ВОЗРАСТЕ 15 ЛЕТ И СТАРШЕ
- 04 УРОВЕНЬ БЕЗРАБОТИЦЫ НАСЕЛЕНИЯ В ВОЗРАСТЕ 15 ЛЕТ И СТАРШЕ
- 05 ЧИСЛО НЕ ЗАНЯТЫХ ТРУДОВОЙ ДЕЯТЕЛЬНОСТЬЮ ГРАЖДАН, НА 100 ЗАЯВЛЕННЫХ ВАКАНСИЙ

* Ежемесячные данные оперативной статистики





ЧИСЛЕННОСТЬ РАБОЧЕЙ СИЛЫ*

В ВОЗРАСТЕ 15 ЛЕТ И СТАРШЕ В СРЕДНЕМ В ФЕВРАЛЕ-АПРЕЛЕ 2022 г., ТЫС ЧЕЛ.

ЧИСЛЕННОСТЬ
РАБОЧЕЙ СИЛЫ

501.6 ТЫС ЧЕЛ.

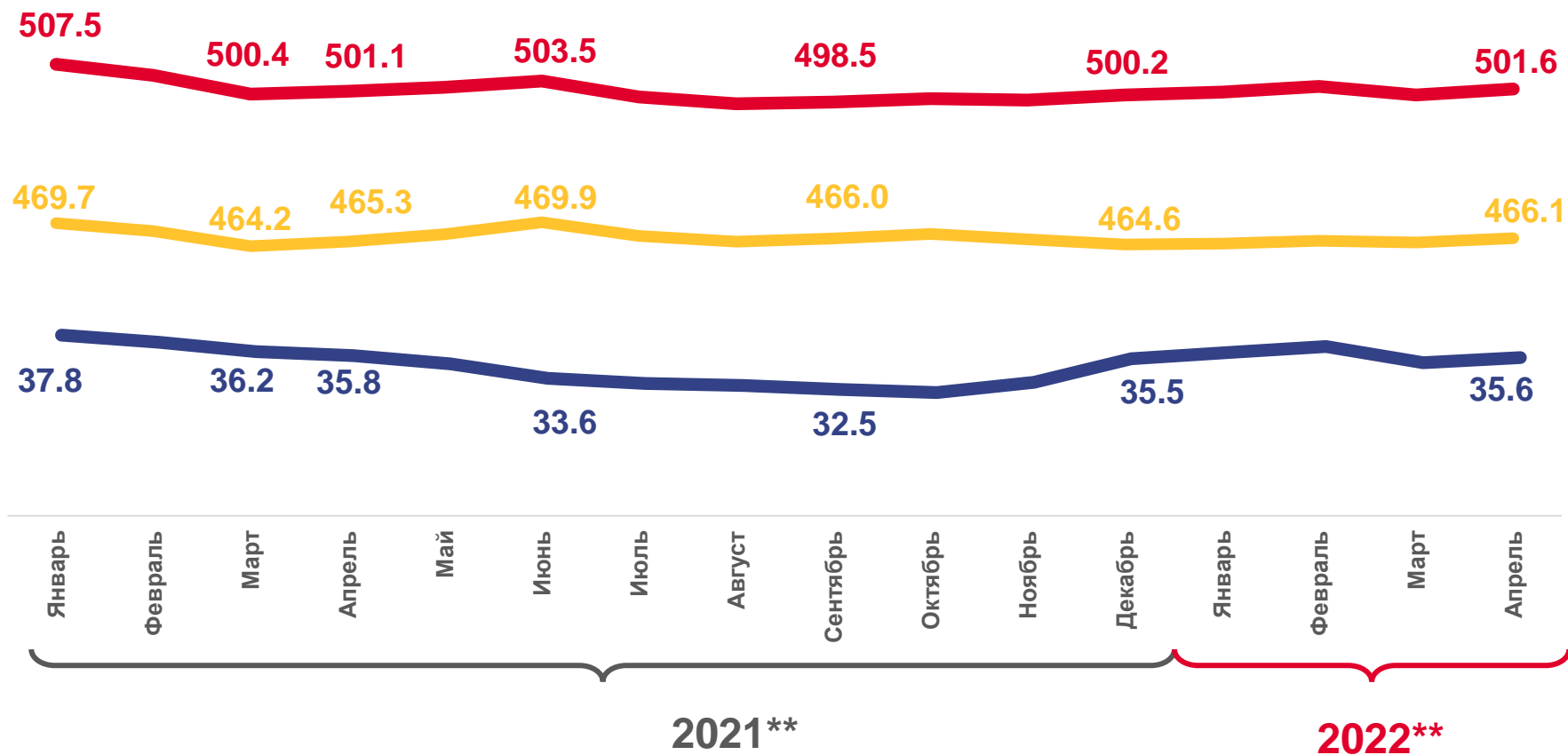
ЧИСЛЕННОСТЬ
ЗАНЯТЫХ

466.1 ТЫС ЧЕЛ.

ЧИСЛЕННОСТЬ
БЕЗРАБОТНЫХ

(по методологии Международной
организации труда)

35.6 ТЫС ЧЕЛ.



Численность рабочей силы

Численность занятых

Численность безработных

* По данным выборочного
обследования рабочей силы
** В среднем за отчетный месяц и
два месяца, предыдущих отчетному.



УРОВЕНЬ УЧАСТИЯ НАСЕЛЕНИЯ В РАБОЧЕЙ СИЛЕ*

В ВОЗРАСТЕ 15 ЛЕТ И СТАРШЕ В СРЕДНЕМ В ФЕВРАЛЕ-АПРЕЛЕ 2022 г., %

Регионы Дальневосточного федерального округа



* По данным выборочного обследования рабочей силы



УРОВЕНЬ ЗАНЯТОСТИ НАСЕЛЕНИЯ*

В ВОЗРАСТЕ 15 ЛЕТ И СТАРШЕ В СРЕДНЕМ В ФЕВРАЛЕ-АПРЕЛЕ 2022 г., %



61,6%

Уровень занятости



66,6%

Уровень занятости мужчин



57,0%

Уровень занятости женщин



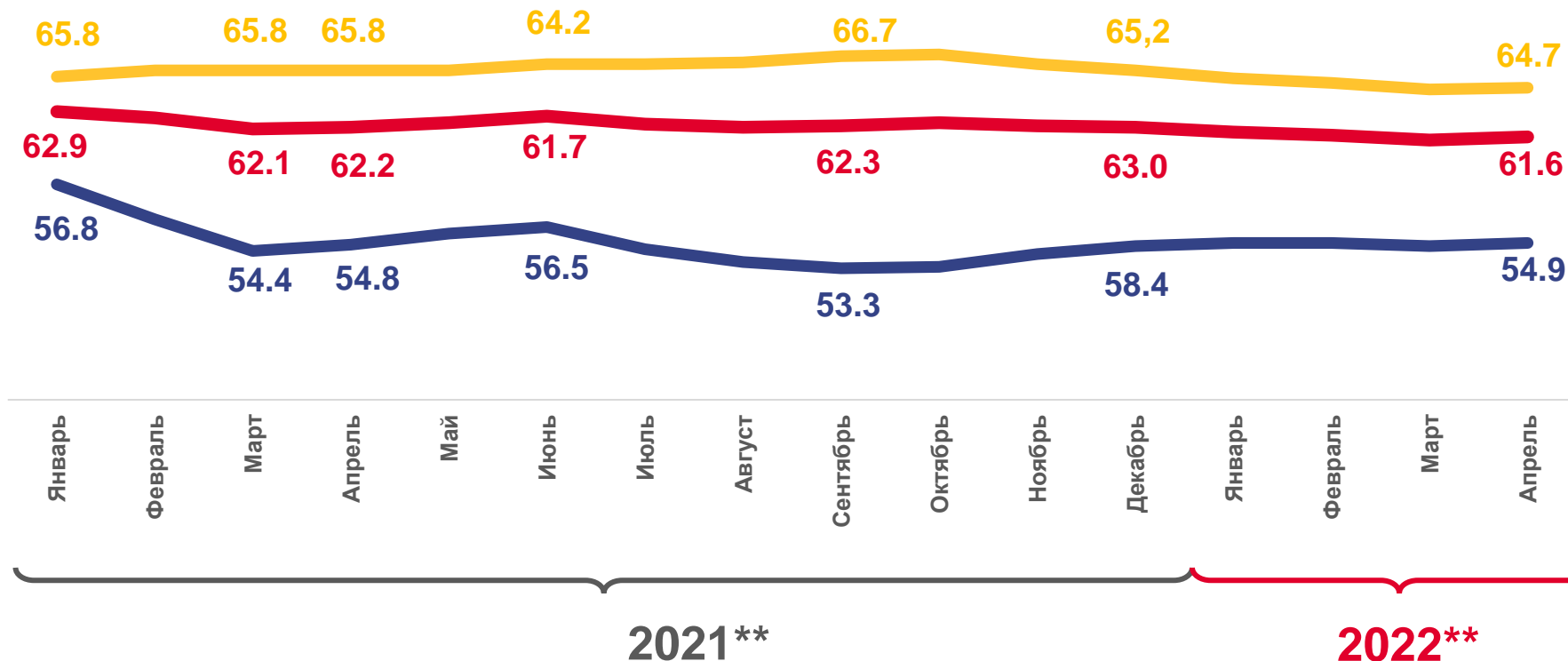
64,7%

Уровень занятости в городе



54,9%

Уровень занятости в сельской местности



Уровень занятости



Уровень занятости в городе



Уровень занятости в сельской местности

* По данным выборочного обследования рабочей силы

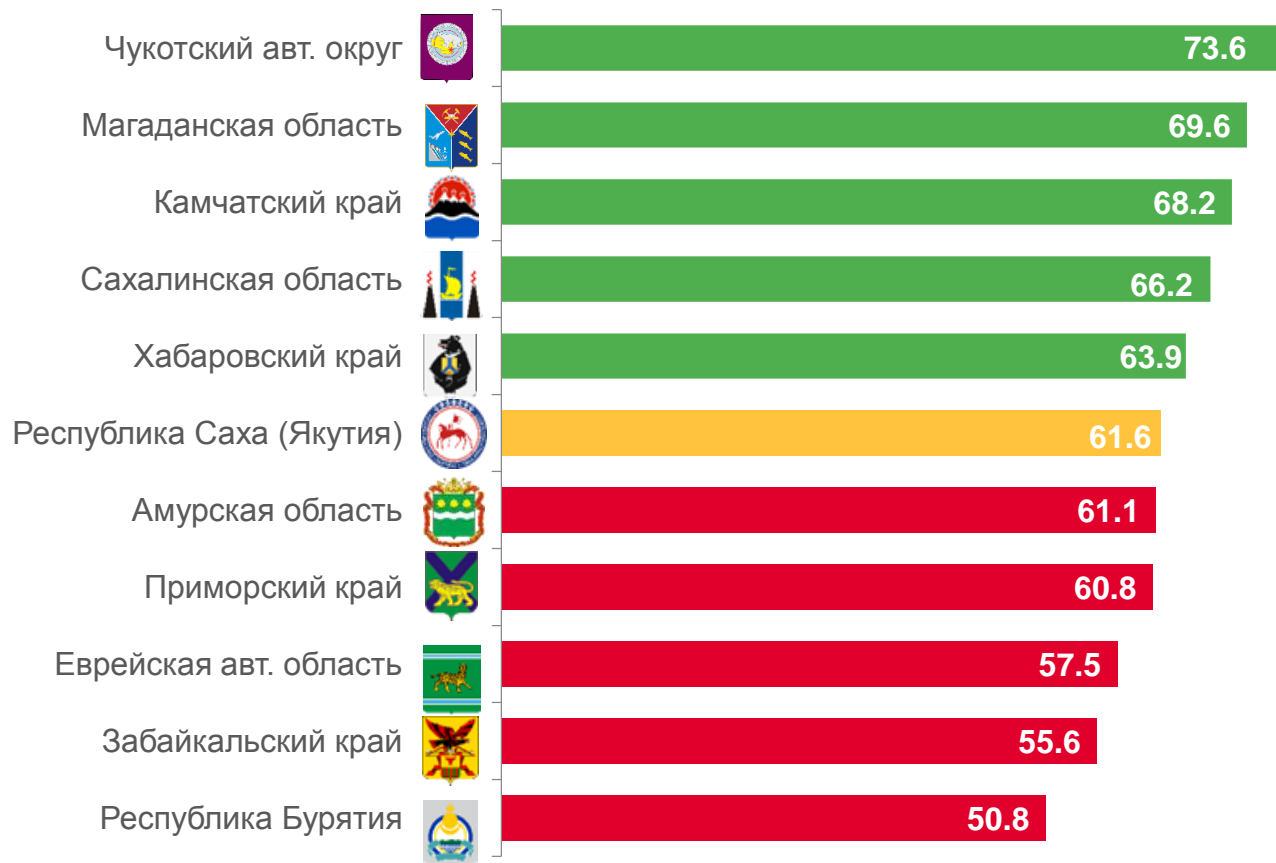
** В среднем за отчетный месяц и два месяца, предыдущих отчетному.



УРОВЕНЬ ЗАНЯТОСТИ НАСЕЛЕНИЯ*

В ВОЗРАСТЕ 15 ЛЕТ И СТАРШЕ В СРЕДНЕМ В ФЕВРАЛЕ-АПРЕЛЕ 2022 г., %

Регионы Дальневосточного федерального округа



* По данным выборочного обследования рабочей силы





УРОВЕНЬ БЕЗРАБОТИЦЫ*

В ВОЗРАСТЕ 15 ЛЕТ И СТАРШЕ В СРЕДНЕМ В ФЕВРАЛЕ-АПРЕЛЕ 2022 г., %

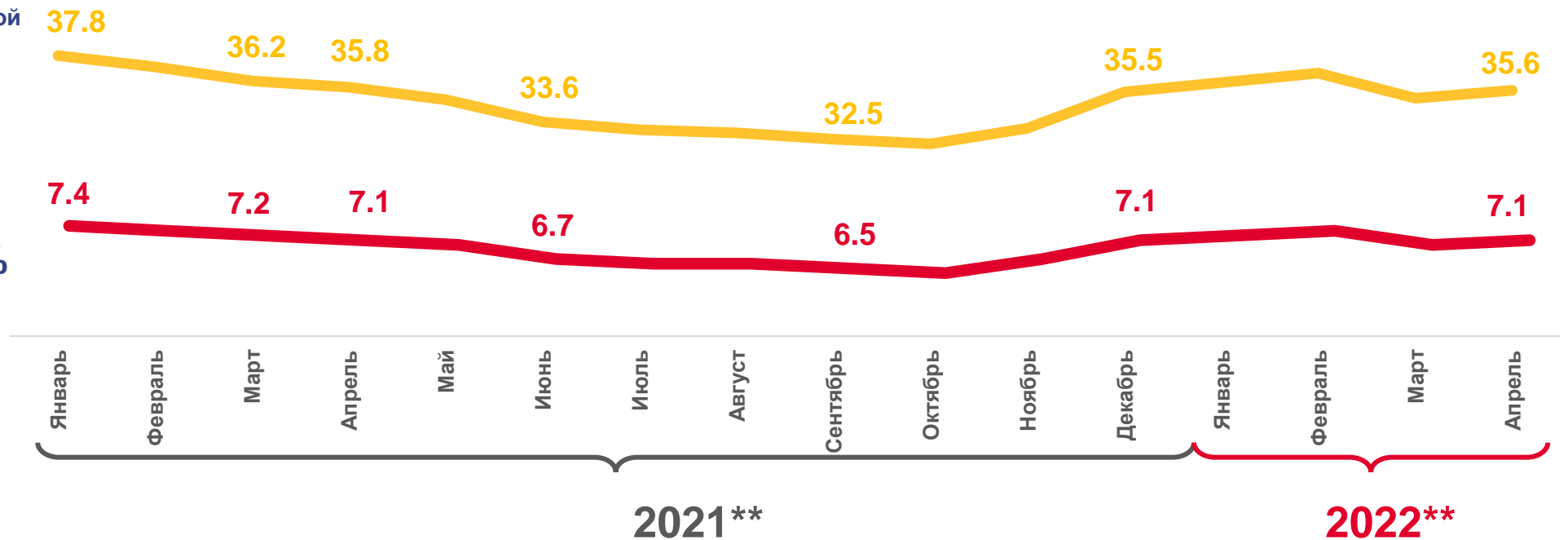
ЧИСЛЕННОСТЬ БЕЗРАБОТНЫХ, ТЫС.ЧЕЛ

(по методологии Международной
организации труда)

35,6 тыс. чел.

УРОВЕНЬ БЕЗРАБОТИЦЫ, %

7,1 %



Численность безработных



Уровень безработицы

* По данным выборочного обследования рабочей силы

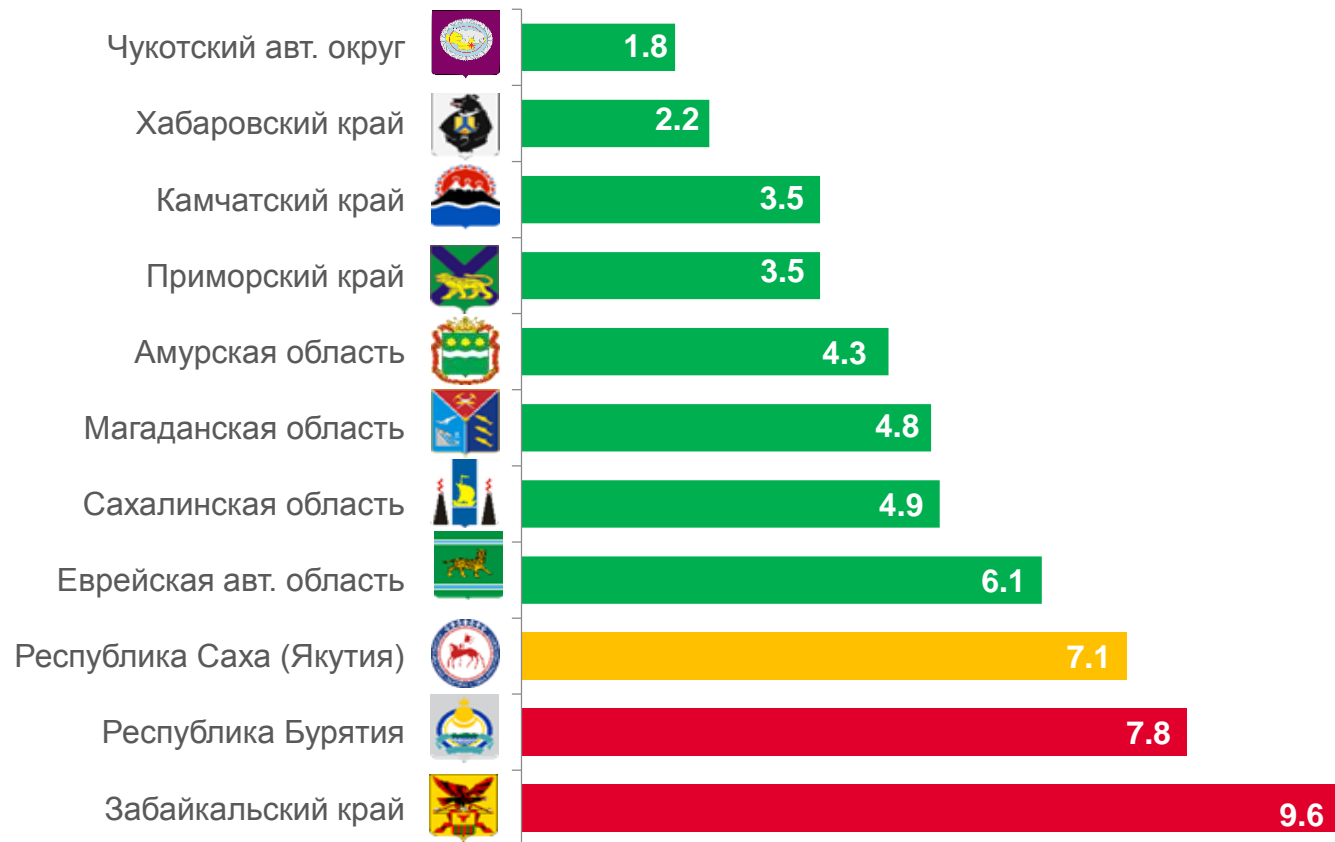
** В среднем за отчетный месяц и два месяца, предыдущих отчетному.



УРОВЕНЬ БЕЗРАБОТИЦЫ*

В ВОЗРАСТЕ 15 ЛЕТ И СТАРШЕ В СРЕДНЕМ В ФЕВРАЛЕ-АПРЕЛЕ 2022 г., %

Регионы Дальневосточного федерального округа



* По данным выборочного обследования рабочей силы



ЧИСЛЕННОСТЬ БЕЗРАБОТНЫХ*

В АПРЕЛЕ 2022 ГОДА, ТЫСЯЧ ЧЕЛОВЕК

**ЧИСЛЕННОСТЬ
НЕ ЗАНЯТЫХ ТРУДОВОЙ
ДЕЯТЕЛЬНОСТЬЮ ГРАЖДАН,
СОСТОЯЩИХ НА УЧЕТЕ В ОРГАНАХ СЛУЖБЫ
ЗАНЯТОСТИ НАСЕЛЕНИЯ**

9,2 тыс. чел.

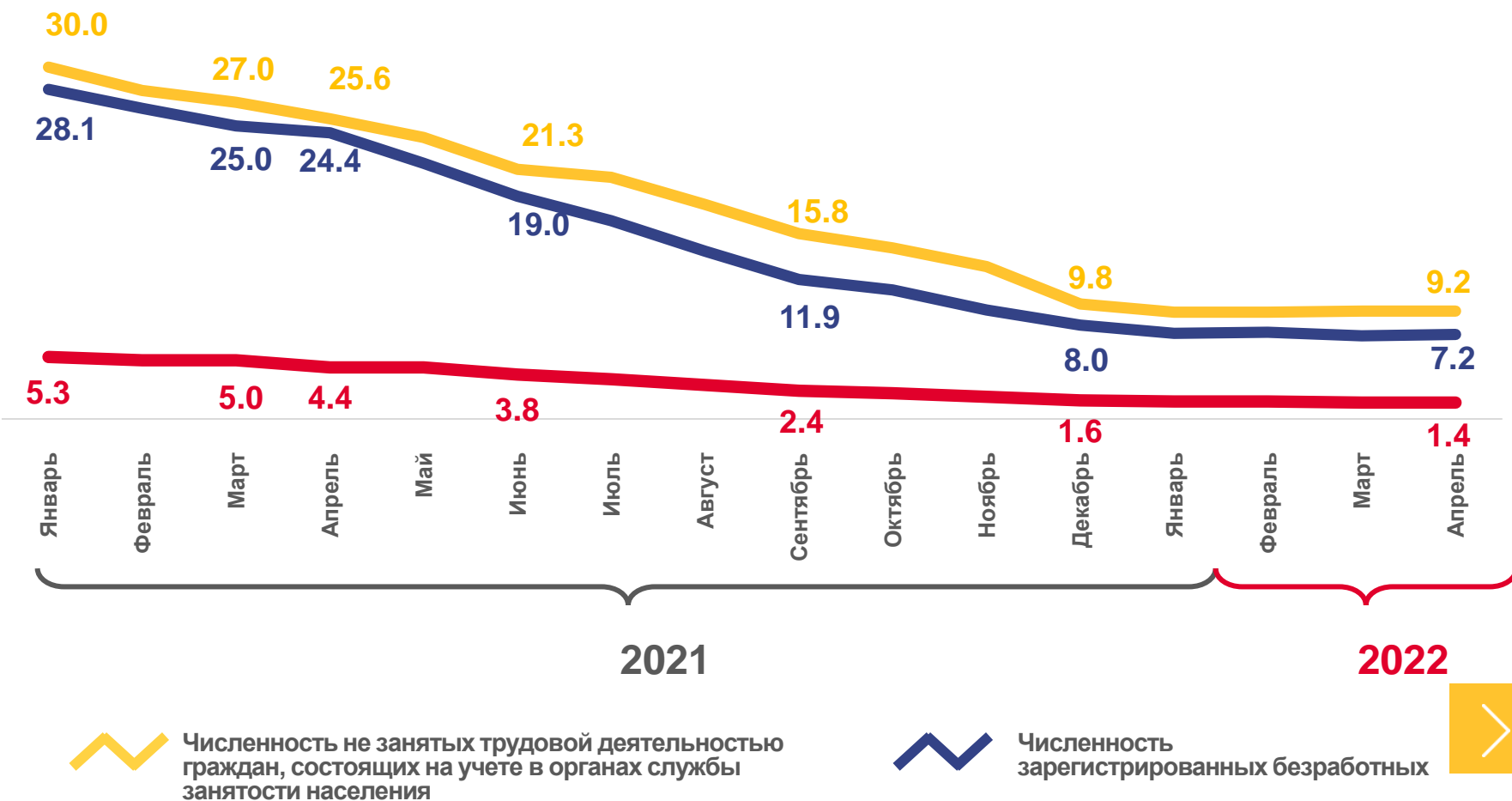
из них:

**ЧИСЛЕННОСТЬ
ЗАРЕГИСТРИРОВАННЫХ
БЕЗРАБОТНЫХ**

7,2 тыс. чел.

**УРОВЕНЬ
ЗАРЕГИСТРИРОВАННОЙ
БЕЗРАБОТИЦЫ**

1,4 %



Численность не занятых трудовой деятельностью граждан, состоящих на учете в органах службы занятости населения



Численность зарегистрированных безработных



Уровень зарегистрированной безработицы

* На конец месяца по данным Государственного комитета РС(Я) по занятости населения.



ЧИСЛО НЕ ЗАНЯТЫХ ТРУДОВОЙ ДЕЯТЕЛЬНОСТЬЮ ГРАЖДАН, НА 100 ЗАЯВЛЕННЫХ ВАКАНСИЙ*

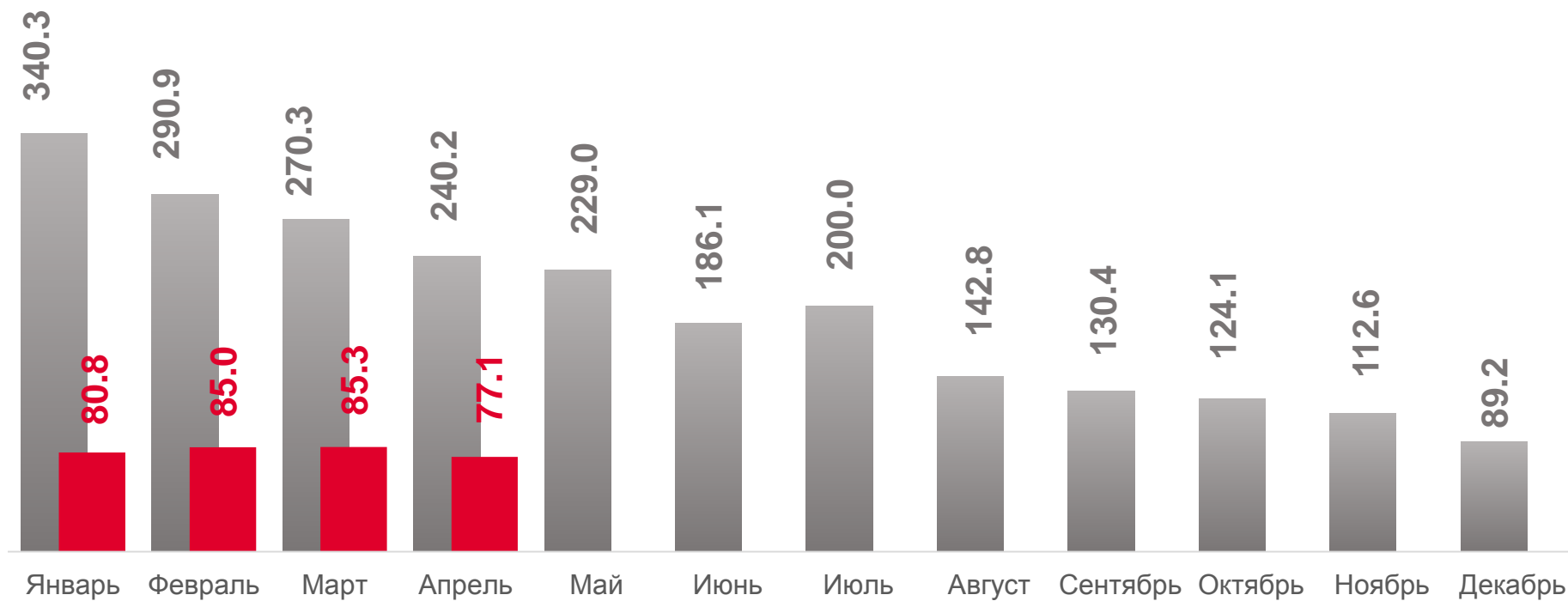
ЧЕЛОВЕК

АПРЕЛЬ 2022 г.

77,1

в процентах к
апрелю 2021 г.

32,1%



■ Число не занятых трудовой деятельностью граждан, зарегистрированных в службах занятости, на 100 вакансий в 2021 г.
■ Число не занятых трудовой деятельностью граждан, зарегистрированных в службах занятости, на 100 вакансий в 2022 г.

